

# Anleitung für Anbieter

Damit Sie Ihr Angebot in das Online-Buchungsportal

[www.Berufsfelderkundung.rege-mbh.de](http://www.Berufsfelderkundung.rege-mbh.de)

eintragen können, sind nur wenige einfache Schritte notwendig.

Diese werden wir Ihnen im Folgenden anhand der Demo-Seite erklären.

Wenn Sie weitere Fragen haben oder Unterstützung bei der Buchung benötigen, stehen Ihnen die Mitarbeiterinnen und Mitarbeiter der Kommunalen Koordinierung gerne zur Verfügung:

Kommunale Koordinierung

Übergang Schule Beruf Bielefeld

REGE mbH

Regina Ester - Tel.: 0521.989 110 103


Claudia Hilse - Tel.: 0521.989 110 101

Email: [koko@rege-mbh.de](mailto:koko@rege-mbh.de)

# Registrieren Sie sich im System

BFE Demo   Startseite   Angebote

## Startseite



**E-Mail \***

**Passwort \***

[• Neues Passwort anfordern](#)

**Willkommen!**  
Dies ist die Demo-Umgebung

Klicken Sie auf der Startseite auf „Registrierung als Unternehmen“



BFE Demo   Startseite   Angebote   Buchungen   Infoseite   **Mein Konto**   Abmelden

### Startseite

[Ansicht](#)   [Bearbeiten](#)

**Benutzerkonto**   [Unternehmen](#)

**Aktuelles Passwort**

Geben Sie ihr aktuelles Passwort ein, um E-Mail-Adresse oder Passwort zu ändern. [Neues Passwort anfordern.](#)

**E-Mail-Adresse \***

Eine gültige E-Mail-Adresse. Alle E-Mails der Website werden an diese Adresse geschickt. Die Adresse einstellen, bestimmte Informationen oder Benachrichtigungen per E-Mail zu erhalten.

**Passwort**

**Passwort bestätigen**

Nur wenn in beiden Feldern ein neues Passwort eingegeben wird, wird es geändert.

[Speichern](#)

Ihr Passwort können Sie nach der ersten Anmeldung im Reiter „Mein Konto“...

...nachträglich unter „Benutzerkonto“ ändern.

BFE Demo    Startseite    Angebote    Buchungen    Infoseite    Mein Konto    Abmelden

---

### demo-unternehmen@online.de

[Ansicht](#)    [Bearbeiten](#)

[Benutzerkonto](#)    **Unternehmen**

**Name des Unternehmens \***

IMPIRIS GmbH & Co. KG

**Adresse**

**Straße**   

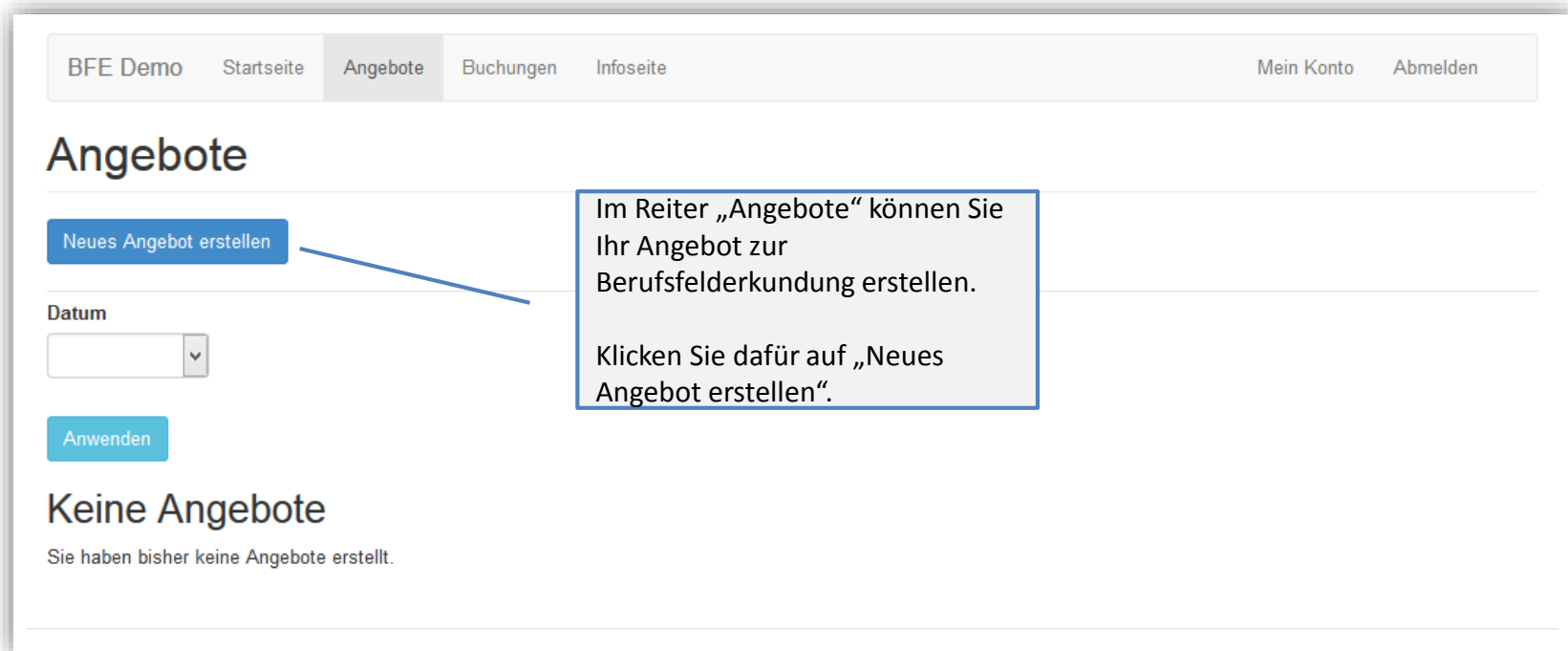
**Postleitzahl**   

**Ort**   

**Löschen**  
Diese Position löschen.

Sollten Sie bei der Registrierung noch nicht alle Daten hinterlegt haben, oder möchten Sie einige Daten ändern, so können Sie dies im Reiter „Mein Konto“ unter „Unternehmen“ tun.

# Erstellen Sie Ihre Angebote (Teil 1 / 2)



BFE Demo   Startseite   **Angebote**   Buchungen   Infoseite   Mein Konto   Abmelden

## Angebote

Neues Angebot erstellen

Datum

Anwenden

**Keine Angebote**  
Sie haben bisher keine Angebote erstellt.

Im Reiter „Angebote“ können Sie Ihr Angebot zur Berufsfelderkundung erstellen.  
Klicken Sie dafür auf „Neues Angebot erstellen“.

# Erstellen Sie Ihre Angebote (Teil 2/ 2)

Basisinformationen

**Berufsfelder \***

**Anzahl Plätze \***

**Zielgruppe**

Hinweis: Diese Angaben sind freiwillig. Sie sind für die Buchung nicht bindend, sondern dienen den Schulen als Orientierungshilfe. Bitte seien Sie also nicht enttäuscht, wenn auch Schüler/innen mit den angegebenen Qualifikationen Interesse an Ihren Veranstaltungen zeigen.

**Gewünschter angestrebter Schulabschluss**

**Klassenstufen**

**Anhänge**

Hinweis: Hier haben Sie die Möglichkeit, Dokumente hochzuladen, die mit diesem Angebot in Verbindung stehen, z.B. ein zeitlicher Ablaufplan für den Tag, Hinweise zur Kleidung, etc.

**Neue Datei hinzufügen**  
 Keine Datei ausgewählt.  
Die Dateien müssen kleiner als 2 MB sein.  
Zulässige Dateierweiterungen: pdf.

**Veranstaltungsort**

**Straße \***

**Postleitzahl \***

**Ort \***

Veranstaltungsort und Sitz des Unternehmens sind nicht identisch

**Telefonnummer**

Bitte geben Sie hier eine Telefonnummer an, unter der sich die Schüler am Durchführungstag melden können, z.B. falls es Probleme bei der Anfahrt gibt. Diese Telefonnummer wird nicht öffentlich gemacht, sondern nur denjenigen Schülern zur Verfügung gestellt, deren Buchungen von den Lehrkräften bestätigt wurden.

MINT Angebot  
Bitte markieren Sie das Kästchen, wenn es sich bei Ihrem Angebot um ein Angebot aus den Bereichen Mathematik, Informatik, Naturwissenschaft, Technik (MINT-Angebot) handelt.

**Einschränkungen**

**Schulkooperation**

Sie haben hier die Möglichkeit das Angebot nur definierten Schulen zur Verfügung zu stellen. Das Angebot ist dann nicht mehr öffentlich sichtbar.

Geben Sie die Daten für Ihr Angebot ein.

**Titel:**

Achten Sie auf einen Titel, der Schülerinnen und Schüler direkt anspricht.

**Beschreibung:**

Beschreiben Sie das Angebot und den Ablauf möglichst genau. Je detaillierter Ihre Beschreibung ist, desto zielgerichteter können die Schüler die Veranstaltung auswählen.

**Datum & Uhrzeit:**

Wählen Sie Datum und Uhrzeit für Ihr Angebot aus.

**Basisinformationen:**

Geben Sie an, welche Branche Sie vorstellen und wie viele Plätze Sie pro Veranstaltung anbieten möchten.

**Zielgruppe:**

Hier können Sie auswählen, für welche Zielgruppe die Berufsfelderkundung geeignet ist. Wichtig: Diese Angabe ist freiwillig und für die Schulen nicht bindend, sondern als Orientierungshilfe für die Schulen zu verstehen. Bitte seien Sie nicht enttäuscht, wenn auch vereinzelt Schüler mit anderen Qualifikationen Interesse an Ihren Angeboten zeigen.

Veranstaltungsort: Geben Sie an, wo Ihre Veranstaltung stattfinden wird.

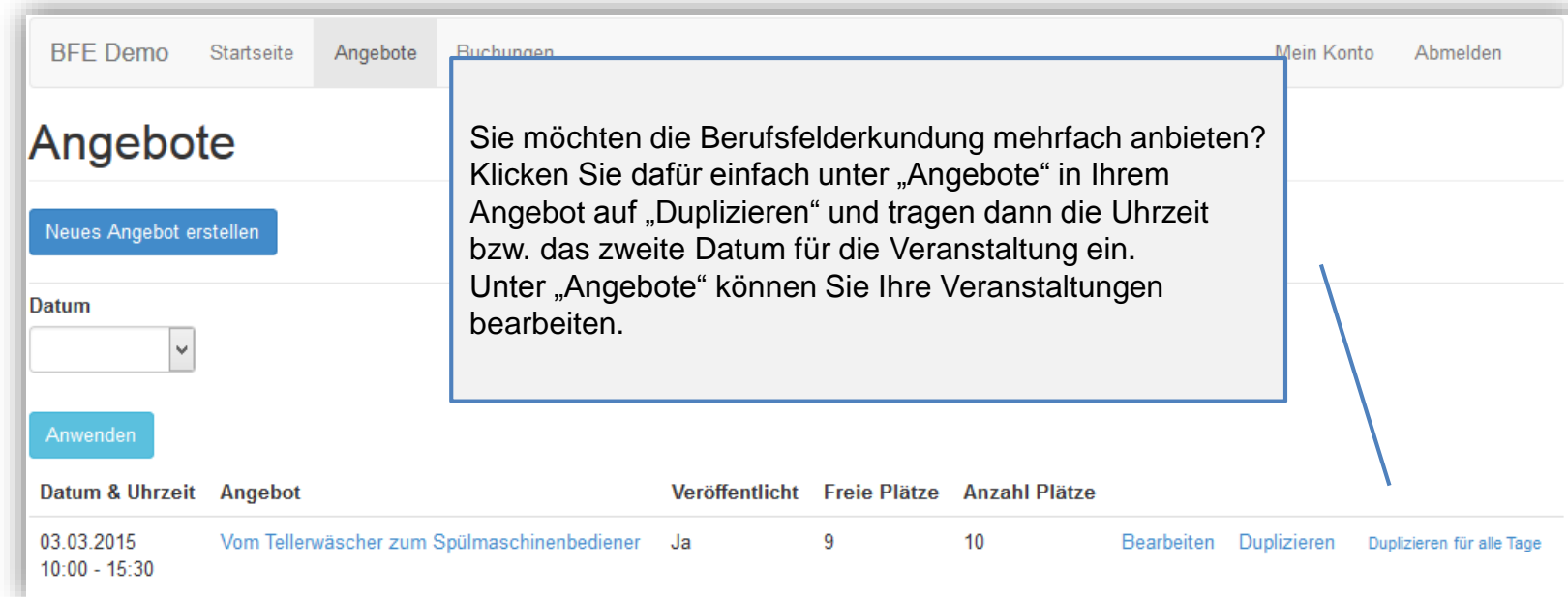
**MINT:**

Geben Sie hier bitte an, ob es sich um einen MINT Praktikumsplatz handelt.

**Anhänge:**

Hier können Sie pdf-Dokumente hochladen, z.B. Gesundheitsanweisungen, Ausbildungsflyer oder Wegbeschreibungen.

# Angebote „Duplizieren“



The screenshot shows the 'Angebote' (Offers) section of the booking portal. At the top, there are navigation tabs: 'BFE Demo', 'Startseite', 'Angebote', and 'Buchungen'. On the right, there are links for 'Mein Konto' and 'Abmelden'. The main heading is 'Angebote'. Below it is a blue button 'Neues Angebot erstellen'. There is a 'Datum' (Date) field with a dropdown arrow and an 'Anwenden' (Apply) button. A text box with a blue border contains the following text: 'Sie möchten die Berufsfelderkundung mehrfach anbieten? Klicken Sie dafür einfach unter „Angebote“ in Ihrem Angebot auf „Duplizieren“ und tragen dann die Uhrzeit bzw. das zweite Datum für die Veranstaltung ein. Unter „Angebote“ können Sie Ihre Veranstaltungen bearbeiten.' A blue arrow points from the text box to the 'Duplizieren' button in the table below. The table has columns: 'Datum & Uhrzeit', 'Angebot', 'Veröffentlicht', 'Freie Plätze', 'Anzahl Plätze', and actions: 'Bearbeiten', 'Duplizieren', and 'Duplizieren für alle Tage'.

Datum & Uhrzeit	Angebot	Veröffentlicht	Freie Plätze	Anzahl Plätze	
03.03.2015 10:00 - 15:30	Vom Tellerwäscher zum Spülmaschinenbediener	Ja	9	10	Bearbeiten Duplizieren Duplizieren für alle Tage



BFE Demo    Startseite    Angebote    **Buchungen**    Mein Konto    Abmelden

### Buchungen

Angebot  
- Alle -

Anwenden

Datum & Uhrzeit	Angebot	Name	Alter	Schule	Lehrkraft	
03.03.2015 10:00 - 15:30	Vom Tellerwäscher zum Spülmaschinenbediener	Max Mustermann	13	Freiherr-vom-Stein Realschule 0571-203040	Stubo, Anna lehrerin- duesseldorf@web.de	Zertifikat generieren
03.03.2015 10:00 - 15:30	Vom Tellerwäscher zum Spülmaschinenbediener	Maximilian Mustermann	14	Realschule Muster +49 521 11111111	Dosenfänger, Mathilde demo-lehrkraft@online.de	Zertifikat generieren

XLS

Unter „Buchungen“ können Sie einsehen, welche Schülerinnen und Schüler Ihre Angebote gebucht haben.  
Für alle Teilnehmerinnen und Teilnehmer können Sie automatisch eine Teilnehmerbescheinigung mit Ihrem Logo erstellen, die Sie nur noch ausdrucken und unterschreiben müssen.  
Außerdem steht Ihnen hier eine Teilnehmerliste als Excel-Tabelle zur Verfügung.